


Использование презентаций PowerPoint в работе воспитателя

Подготовила: Тужилова Анна Андреевна
воспитатель I квалификационной категории

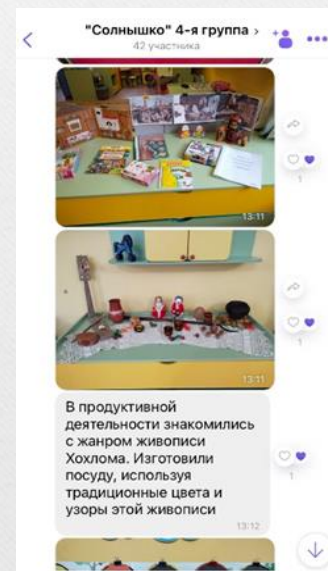
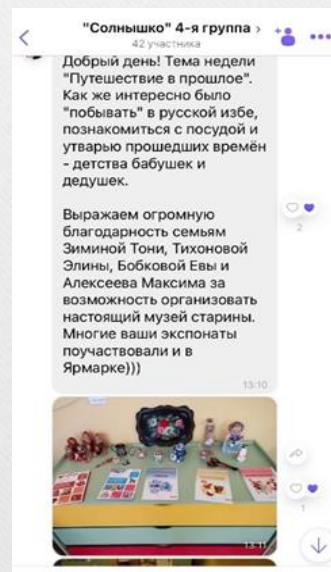
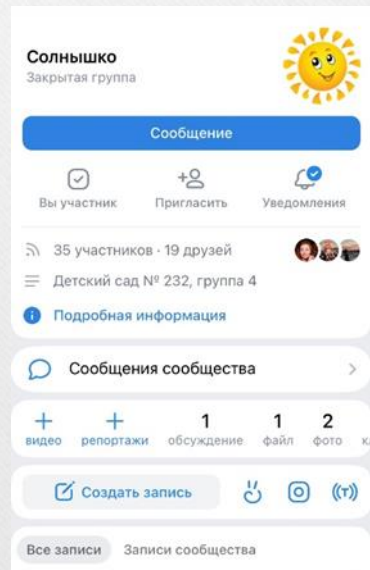


Виды презентаций в детском саду

- *Информационная презентация*
 - *Презентация – отчёт*
 - *Тематические презентации*
- 

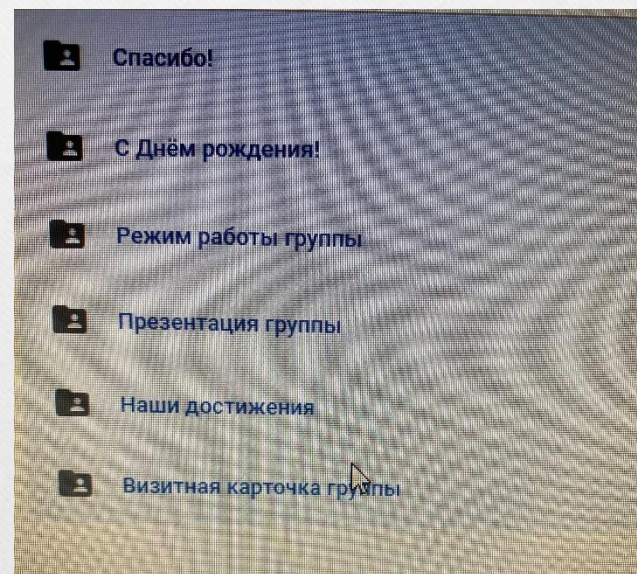
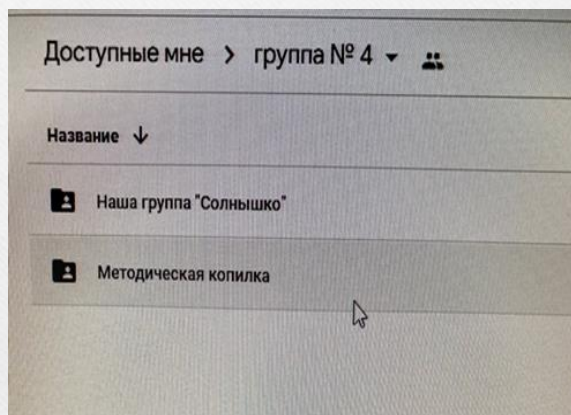
Информационная презентация

Ведение сайта в ВК, Viber



Информационная презентация

Облачное хранилище Google.com



Информационная презентация

Родительские собрания
(в формате Zoom-конференция)





Тематические презентации

ОСНОВНОЕ ПРАВИЛО ДЛЯ ПРЕЗЕНТАЦИИ:

**1 СЛАЙД – 1 ИДЕЯ, ИЛИ ОДИН КЛЮЧЕВОЙ МОМЕНТ
РАЗНЕСТИ НА НЕСКОЛЬКО СЛАЙДОВ**





УМНЫЕ КАНИКУЛЫ

- ❖ Тема, цель и возраст известны
- ❖ Составление конспекта, технологической карты
- ❖ Подбор картинок, фильма, звуков
- ❖ Анимация





Эти яркие сестрички,
Дружно спрятали косички
И живут семьей одной.
Только старшую открой,
В ней сидит сестра другая.
В той еще сестра меньшая,
Доберешься ты до крошки,
эти девицы?

Анимация

1. Анимация

2. Время -- Начало:
после предыдущего

3. Длительность и
задержку выставляете
на свое усмотрение



Эти яркие сестрички,
Дружно спрятали косички
И живут семьей одной.
Только старшую открой,
В ней сидит сестра другая.
В той еще сестра меньшая,
Доберешься ты до крошки,

Матрешки бывают крупные, многоместные, в которых уместается до 24 сестричек, и самые простые - всего 3 куколки.

Вятские матрешки



Полхов-майданские матрешки



Загорские (Сергиево – Посадские) матрешки



Семеновские матрешки



Картинки

1. Формат
2. Удалить фон
3. Выбрать область удаления



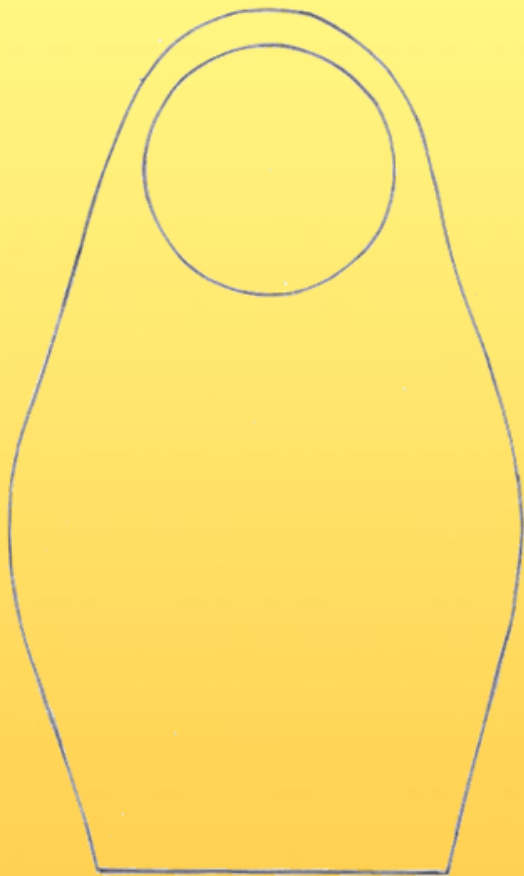


МАША И МЕДВЕДЬ

КОЛОБОК



Одень свою матрешку



- Платок
- Рубаха
- Сарафан
- Фартук


Сарафан



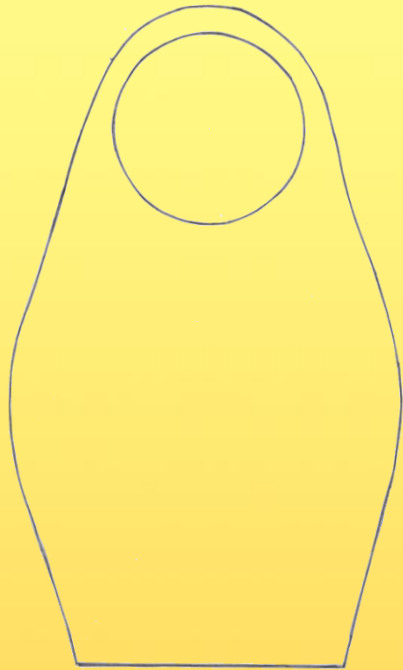
Рубаха



Фартук



Нарисуй свою матрешку



Творческое задание:

- 1) Возьмите образец матрешки;
- 2) Составь эскиз будущего наряда;
- 3) Выполни матрешку в цвете, в соответствии с ее видом;
- 4) Распиши матрешку яркими цветами.

МОЛОДЦЫ!
Спасибо за внимание!



Важно помнить!

При условии **систематического использования мультимедийных презентаций в сочетании с традиционными методами обучения**, эффективность работы значительно повышается, а именно качество усвоения материала, развитие мышления, памяти, внимания, воображения и творчества детей. Презентация должна выступать как дополнение к педагогическому процессу.