


Департамент образования мэрии города Ярославля
МОУ «Городской центр развития образования»
Муниципальный ресурсный центр «Педагог для всех»

«Цифровые образовательные ресурсы в работе воспитателя»

**Методическое объединение
«ИКТ в образовательном пространстве дошкольной
организации»**



МДОУ «Детский сад № 25»
МДОУ «Детский сад № 170»

Цифровые образовательные ресурсы в работе воспитателя ДОО

Цель: сделать обзор некоторых электронных ресурсов, применяемых в образовательном процессе ДОО, в частности, играющими непосредственную роль в работе воспитателя.



Цифровые образовательные ресурсы в работе воспитателя ДОО

Компетенции современного специалиста:

оперировать этими знаниями

использовать их на практике

трансформировать соответственно ситуации

обновлять знания и практические навыки

творчески их использовать

добиваться новых результатов практической деятельности.



Цифровые образовательные ресурсы в работе воспитателя ДОО

*«Вам не обязательно всё знать самому,
но вы должны знать, где и как найти
всё, что известно о том, в чём вы
нуждаетесь.»*

Генри Форд



Цифровые образовательные ресурсы в работе воспитателя ДОО

Первостепенная **задача** современной системы образования: повышение компьютерной грамотности педагогов, освоение ими работы с программными образовательными комплексами, ресурсами глобальной сети Интернет.



Современные компьютерные технологии расширяют возможности:

- для подготовки и проведения занятий с детьми на качественно новом уровне
- для обмена опытом с коллегами
- для взаимодействия с родителями.



Педагог становится квалифицированным
ОРГАНИЗАТОРОМ УЧЕБНОГО ПРОЦЕССА

Цифровые образовательные ресурсы в работе воспитателя ДОО

Нормативные документы, регламентирующие владение педагогом ИКТ:



Цифровые образовательные ресурсы в работе воспитателя ДОО

– это спектр средств обучения, которые разработаны и воспроизводятся на базе компьютерных технологий.

Цифровые образовательные ресурсы – электронные ресурсы, которые созданы на базе цифровых технологий и их можно воспроизводить с помощью цифровых устройств.

Главная цель использования ЭОР педагогом – вывести образовательный процесс на новый уровень:

представляют любую информацию в более наглядном виде и дают наиболее полное представление об интересующей нас проблеме

обладают большим мотивирующим потенциалом

обладают большими возможностями по организации больших массивов данных

ЭОР способны предоставить гораздо больше информации, чем традиционные ресурсы, при этом вся текстовая, визуальная, звуковая информация будет компактно размещаться на одном цифровом устройстве



Цифровые образовательные ресурсы в работе воспитателя ДОО:

Это **ХОРОШО** ИЛИ **ПЛОХО**?



Цифровые образовательные ресурсы в работе воспитателя ДОО

Повышение ИКТ-
компетентности



Профессиональный рост
педагога и обмен опытом



Цифровые образовательные ресурсы в работе воспитателя ДОО

- самостоятельное повышение своей квалификации
- повышение квалификации с использованием дистанционного обучения
- поиск материалов для занятий или методических мероприятий в сети Интернет
- получение нормативных документов с сервера министерства
- получение информации о новых педагогических технологиях
 - получение информации о конференциях, конкурсах и грантах, отправка заявок, докладов и выступление на конференциях
 - получение программного обеспечения
 - публикация своих работ и сообщение о своих разработках
 - участие в вебинарах
 - переписка с коллегами, поиск единомышленников и коллег в других городах и странах
 - выбор и заказ книг в интернет-магазинах и др.



Цифровые образовательные ресурсы в работе воспитателя ДОО

Сайт Издательства «1 сентября»:

<https://1sept.ru/>



Издательский дом
Первое сентября Педагогическая мастерская

Проекты Новости Издательский дом

Обратная связь Е. Е. Безрукова

 Школа цифрового века Широкий спектр учебных и методических материалов для учителей	 Педагогический университет Курсы повышения квалификации для работников образования	 Вебинары и видеоконференции Интернет-семинары для широкого круга слушателей	 Витрина электронных учебников

Сентябрь 2019

ПН	ВТ	СР	ЧТ	ПТ	СБ	ВС
						1
2	3	4	5	6	7	8
9	10	11	12	13	14	15
16	17	18	19	20	21	22
23	24	25	26	27	28	29
30						

Вебинары

23 Сентября, понедельник
[Мотивировать и вдохновлять. Где найти вдохновение учителю иностранного языка?](#)

24 Сентября, вторник
[Литература как предмет эстетического цикла: авторский подход к изучению литературы в начальной школе \(учебник Э.Н. Новлянской\). Вебинар издательства «Просвещение».](#)



25. Служба поддержки



Цифровые образовательные ресурсы в работе воспитателя ДОО

Учебно-методический портал «УчМет» :

<https://www.uchmet.ru/>

УЧЕБНО-МЕТОДИЧЕСКИЙ ПОРТАЛ

Введите запрос   8-800-1000-299

СКИДКИ ПЕРЕПОДГОТОВКА ПОВЫШЕНИЕ КВАЛИФИКАЦИИ ВЕБИНАРЫ РАСПИСАНИЕ О НАС  ПОМОЩЬ  ЕЩЁ

ПОМОЩЬ ПОДОБРАТЬ КУРСЫ

Поиск курсов и вебинаров

- Курсы переподготовки
- Курсы повышения квалификации
- Образовательные вебинары
- Профессиональное обучение
- Все курсы и вебинары

Формат проведения

- Все
- Онлайн
- Офлайн

Образоват. организация >

Для кого >

Предмет >

..

ПАРТНЕРСКАЯ ПРОГРАММА – ЭТО ВЫГОДНО!

Зарегистрироваться
Принять условия
Разместить заявку
Получить % от прибыли

Зарабатывайте вместе с нами!

Профессиональная переподготовка на 2019 - 2020 г.

Повышение квалификации на 2019 - 2020 г.

Профессиональное обучение на 2019 - 2020 г.

Выберите направление обучения

Переподготовка Повышение квалификации Профессиональное обучение Вебинары

По предмету: Алгебра МХК (мировая художественная Библиотекарь Педагог инклюзивного

По профессиям: Библиотекарь Педагог инклюзивного

Пройти обучение в Международном центре образования г. Москва

Не можете найти подходящее мероприятие?
помочь подобрать

Задать вопрос



Цифровые образовательные ресурсы в работе воспитателя ДОО

Сайт «Мой университет» :

<https://moi-universitet.ru/>



Подберите курс для себя!

Категория обучающихся ▾

Профессия ▾

Уровень образования ▾

Тема ▾

Предмет ▾


Количество часов ▾

Стоимость ▾

Подобрать курс!

Вы также можете выбрать актуальный для Вас курс из нашего удобного каталога [ЗДЕСЬ >](#)


Не нашли подходящий курс? Напишите нам, какая тема и объем часов для Вас актуальны. [НАПИСАТЬ >](#)


 **ДИСТАНЦИОННЫЕ КУРСЫ ПОВЫШЕНИЯ КВАЛИФИКАЦИИ**

[ПЕРЕЙТИ >](#)

 **КУРСЫ ПРОФЕССИОНАЛЬНОЙ ПЕРЕПОДГОТОВКИ**

[ПЕРЕЙТИ >](#)

 Широкие возможности для повышения квалификации, профессионального и личного развития, представления профессионального опыта.

 **КУРСЫ ДОПОЛНИТЕЛЬНОГО ОБРАЗОВАНИЯ ДЛЯ ДЕТЕЙ И ВЗРОСЛЫХ**

[ПЕРЕЙТИ >](#)

 **БЕСПЛАТНЫЕ КУРСЫ ДЛЯ ПОВЫШЕНИЯ КВАЛИФИКАЦИИ**

[ПЕРЕЙТИ >](#)

 **ВЕБИНАРЫ ДЛЯ ПОВЫШЕНИЯ КВАЛИФИКАЦИИ**

[ПЕРЕЙТИ >](#)

 **БИБЛИОТЕКА**

[ПЕРЕЙТИ >](#)

 Легкое и быстрое формирование профессионального портфолио и успешная аттестация.

Задать вопрос



Цифровые образовательные ресурсы в работе воспитателя ДОО

ПРОГРАММЫ-ПОМОЩНИКИ



MICROSOFT OFFICE



Цифровые образовательные ресурсы в работе воспитателя ДОО

СЛАЙДЕР ИЗОБРАЖЕНИЙ



A screenshot of a video editor interface. The top bar shows "Фотографии" and "OneDrive". Below it, there are options for "Редактор видео" and "Новое видео". The main area is divided into two sections: "Библиотека проектов" (Project Library) on the left and a video player on the right. The project library shows a grid of thumbnails for various projects, including one titled "ВОЛШЕБНАЯ КИСТОЧКА ИЛИ КАК СМЕШАТЬ КРАСКИ". The video player shows a video with the same title, featuring a cartoon witch and a carrot character. The video player has a progress bar and a play button. At the bottom, there is a "Раскадровка" (Storyboard) section with a grid of thumbnails for the video's scenes.

Цифровые образовательные ресурсы в работе воспитателя ДОО



UDOVA.org

Цифровые образовательные ресурсы в работе воспитателя ДОО

UDOBA.org



Муниципальное дошкольное образовательное учреждение «Детский сад № 25»

«РИТМИКА И ТАНЕЦ»

Срок освоения Программы: 1 учебный год.
Целевая группа: воспитанники старшего дошкольного возраста 6-7 лет МДОУ «Детский сад № 25».
Количество участников: до 20 человек.
Направленность Программы: художественно-эстетическое развитие (хореография, ритмика).

Цель программы: развитие музыкально-ритмических и двигательнo-танцевальных способностей учащихся через овладение основами музыкально-ритмической культуры.

Танец обладает скрытыми резервами для развития и воспитания детей. Соединение движения, музыки и игры, одновременно влияя на ребенка, формируют его эмоциональную сферу, координацию, музыкальность и артистичность, делают его движения естественными и красивыми.

В программе «Ритмика и танец» интегрированы такие направления, как ритмика, хореография, музыка, пластика, сценическое движение. Педагогическая целесообразность программы заключается в поиске новых импровизационных и игровых форм.

Изучение предмета «Ритмика» тесно связано с изучением предметов «Слушание музыки и музыкальная грамота», «Танец», «Народно-сценический танец».



Цифровые образовательные ресурсы в работе воспитателя ДОО

Photo Editor: Pixlr E - бесплатный редактор изображений

99 отзывов

Яндекс.Почта (3) Roundcube We (1) Правительство (260) Входящие Авторизация А АСИОУ Яндекс Диск Система Образов Яндекс Нормативное регулирование вакансии: 2 тыс и [АСИОУ v7.7.0] Д Портал "ПДО"

Регистрация / Вход Попробуйте Премиум

Редактор фотографий и конструктор дизайна

Мы рады приветствовать вас в бесплатном и современном редакторе фотографий от Pixlr. Чтобы начать редактирование, нажмите на "Открыть...", перетащите файл, вставьте его из буфера обмена (CTRL+V) или выберите один из наших шаблонов ниже.

ОТКРЫТЬ... СОЗДАТЬ...

Загрузить по ссылке или Выбрать шаблон

Последние проекты

Показать все

Сохраните ваши документы из локального кеша для дальнейшей работы и загрузите их в формате .PXZ (документ Pixlr).

Thumbnail	Filename	Timestamp
фон.jpg	фон.jpg	%D ДНЕЙ НАЗАД
Хохлома	dsc_0100.jpg	%D ДНЕЙ НАЗАД
Филимоново	филимоново.jpg	%D ДНЕЙ НАЗАД
сергиев_посад.jpg	сергиев_посад.jpg	%D ДНЕЙ НАЗАД
дымково.jpg	дымково.jpg	%D ДНЕЙ НАЗАД
станция.jpg	станция.jpg	%D ДНЕЙ НАЗАД
северный полюс.jpg	северный полюс.jpg	%D ДНЕЙ НАЗАД

Онлайн-редактор изображений PIXLR-E




Цифровые образовательные ресурсы в работе воспитателя ДОО



+



+



+



Онлайн-редактор изображений PIXLR-E

Цифровые образовательные ресурсы в работе воспитателя ДОО

- Социальные поисковые системы
- Народные классификаторы – сервисы, позволяющие пользователям хранить свои коллекции закладок на Web-страницы
- Социальные сети (сообщества, форумы)
- Интерактивные задания и логические игры



Онлайн-сервисы

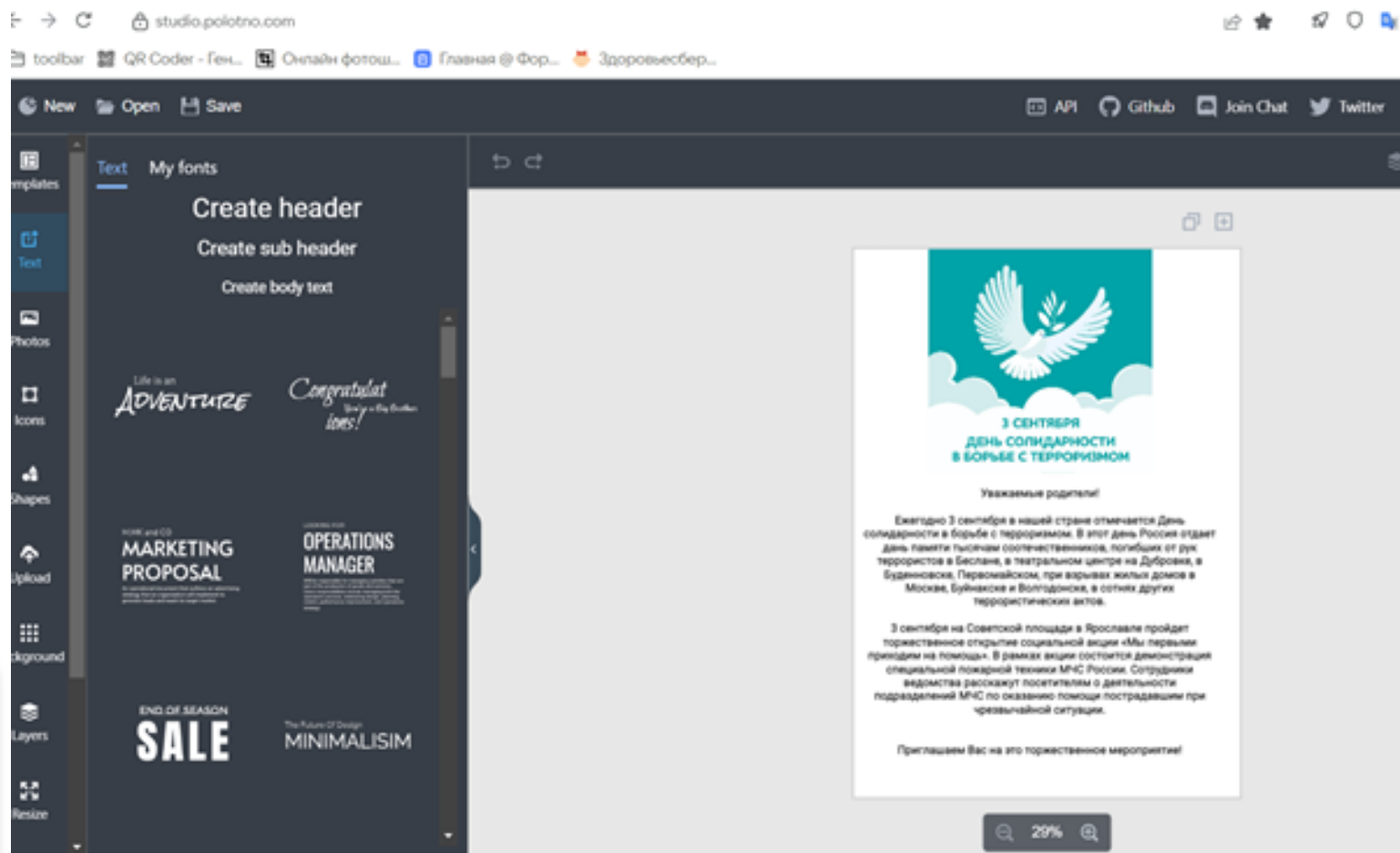
Цифровые образовательные ресурсы в работе воспитателя ДОО

- [Crossword puzzle maker](#) - онлайн-ресурс для создания простых кроссвордов.
- [Фабрика кроссвордов](#) - бесплатный интерактивный ресурс, позволяющий быстро создать кроссворд
- [classtools.net](#)- бесплатный сервис для создания образовательных игр, викторин, диаграмм в считанные секунды!
- [Игры, ребусы, загадки](#) - огромная подборка авторских разработок занимательных кроссвордов, ребусов, головоломок, задач, игр.
- [Квестодел](#) – сайт для создания заданий для квестов различной сложности



Онлайн-сервисы

Цифровые образовательные ресурсы в работе воспитателя ДОО



Сервис Polotno Studio – альтернатива сервису Canva

Цифровые образовательные ресурсы в работе воспитателя ДОО



The screenshot displays the LearningApps.org website interface. At the top, the browser address bar shows the URL <https://learningapps.org/museum.php?displayfolder=3067664>. The site header includes the LearningApps.org logo, a search bar, and navigation options like "Все упражнения", "Новое упражнение", "Создать коллекцию", and "Мои упражнения". The user's account name, "Анна Владимировна Смирнова", is visible in the top right corner. Below the header, the page shows a collection of digital learning activities under the heading "Мои упражнения - Квест". A blue folder icon with a white plus sign is prominently displayed. Below it, several activity cards are visible, each with a thumbnail image and a title: "Почини и гордились", "Слова Победы", "Военная техника", "Разведчики", "Мы поселим бережно крапинки", and "Военная профессия".



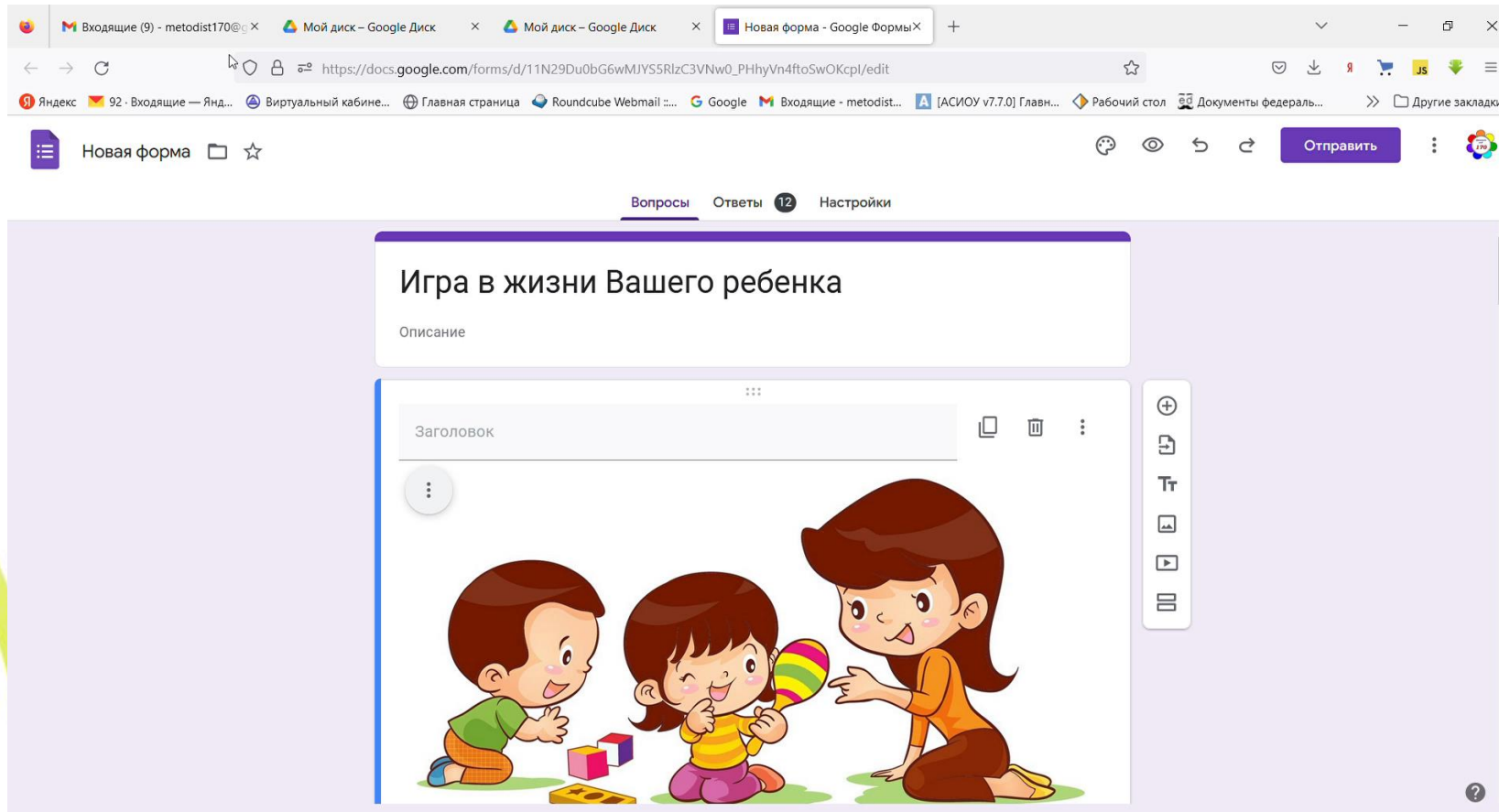
Онлайн-сервисы

Цифровые образовательные ресурсы в работе воспитателя ДОО

The screenshot displays the LearningApps.org interface. At the top, the browser address bar shows the URL <https://learningapps.org/display?v=p8apggyc20>. The page header includes the LearningApps.org logo, the user's name "Настройки аккаунта: Анна Владимировна Смирнова", and navigation buttons for "Поиск", "Все упражнения", "Новое упражнение", "Создать коллекцию", and "Мои упражнения". The main content area is titled "Военная техника" and features a collection of 15 cards, each with a blue pin at the top. The cards contain various illustrations of military equipment: a colorful ship, a green biplane, a blue fighter jet, a yellow tank, a black silhouette of a tank, a black silhouette of a helicopter, a green tank, a black silhouette of a tank, a black silhouette of a helicopter, a yellow tank, a black silhouette of a tank, a black silhouette of a helicopter, a green tank, a black silhouette of a tank, and a black silhouette of a helicopter. A hand cursor is pointing at one of the black silhouette cards. At the bottom of the page, there are four buttons: "Создать подобное упражнение", "Личное упражнение", "Опубликованное упражнение", and "Доработать упражнение".



Цифровые образовательные ресурсы в работе воспитателя ДОО



The screenshot shows a web browser window with a Google Forms survey. The browser tabs include 'Входящие (9) - metodist170@...', 'Мой диск - Google Диск', and 'Новая форма - Google Формы'. The address bar shows the URL: https://docs.google.com/forms/d/11N29Du0bG6wMJY55RlzC3VNw0_PHhyVn4fto5wOKcpl/edit. The survey title is 'Игра в жизни Вашего ребенка' (Game in the life of your child). Below the title is a description field. The main content area contains a header 'Заголовок' (Title) and an image of a woman kneeling and interacting with two children who are playing with blocks and a ball. The interface includes navigation tabs for 'Вопросы' (Questions), 'Ответы' (Answers) with a count of 12, and 'Настройки' (Settings). A toolbar on the right side of the image area offers options for adding, deleting, and editing content.



Цифровые образовательные ресурсы в работе воспитателя ДОО

- Яндекс Сервисы
- Mail.ru сервисы
- Социальная сеть Вконтакте
- УДОБА
- Другие варианты



Яндекс.Диск



Яндекс Формы



Российские онлайн-сервисы

Цифровые образовательные ресурсы в работе воспитателя ДОО

Письмо «Добро пожаловать» Российские сервисы. Записи Главная @ Формы

forms.yandex.ru/admin/

toolbar QR Coder - Ген... Онлайн фотош... Главная @ Фор... Здоровьесбер...

Другие закладки

Yandex Forms Главная Мои формы

Создать форму К формам для бизнеса

Последние обновленные формы К списку форм

Рабочий лист "Автоматизация звука С"

3 ответа
Изменено 23 июня

Выберите шаблон для новой формы

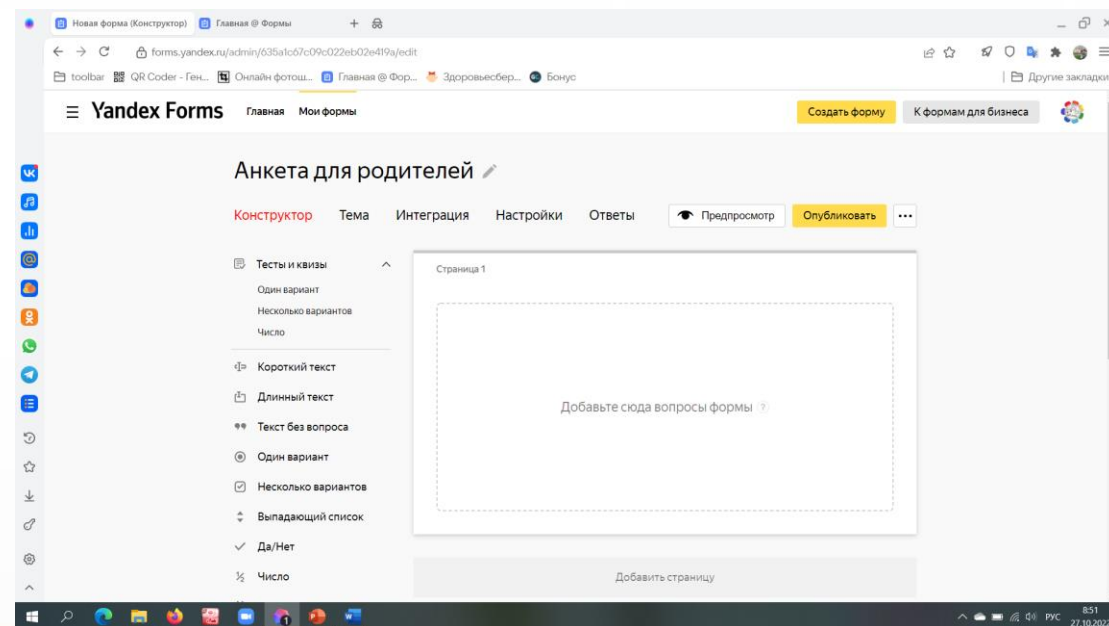
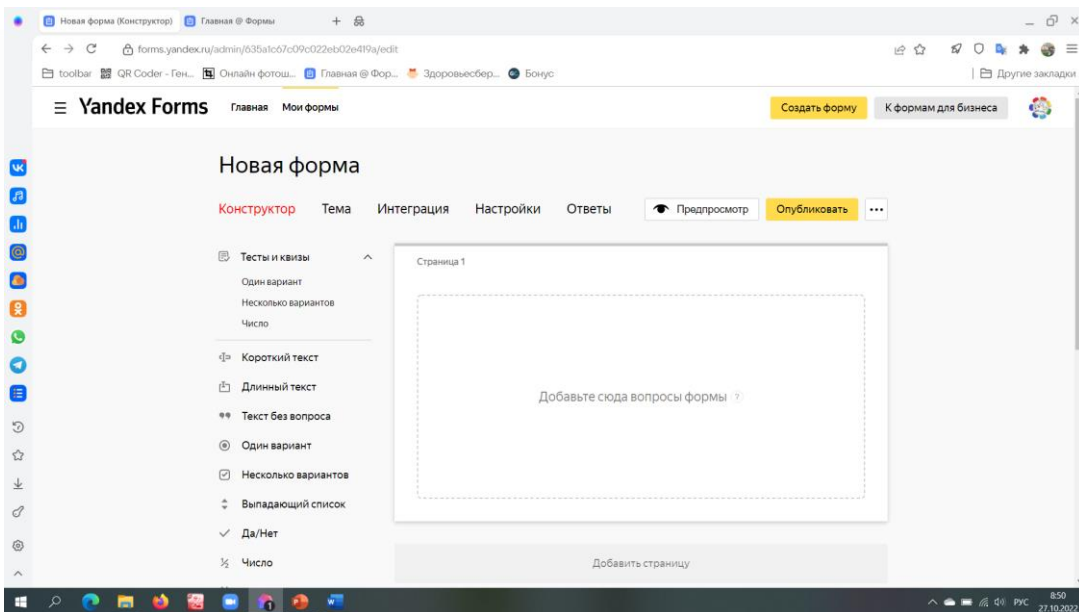
- С чистого листа
Форма без заданных полей
- Форма обратной связи
Простая форма для отправки сообщений
- Анкета
Форма для проведения опросов
- Заявка
Форма, где можно оставить запрос на услугу
- Регистрация на мероприятие
Форма с полями для контактных данных

https://forms.yandex.ru/admin/62b4b1db7ecabced840aeb7/edit

0:28
27.10.2022

Работа с яндекс-формами

Цифровые образовательные ресурсы в работе воспитателя ДОО



Цифровые образовательные ресурсы в работе воспитателя ДОО

The screenshot shows the Yandex Forms editor interface. The browser address bar displays the URL: forms.yandex.ru/admin/635a1c67c09c022eb02e419a/edit?question=22847031. The page title is "Новая форма (Конструктор)". The main content area is titled "Редактирование вопроса" (Editing question) and shows a question type of "Короткий текст" (Short text). The question text is "Короткий текст". The settings panel on the left includes options for "Обязательный вопрос" (Required question), "Скрытый вопрос" (Hidden question), and "Ограничить количество символов в ответе" (Limit the number of characters in the answer). The "Сохранить" (Save) button is highlighted in yellow.

The screenshot shows the Yandex Forms editor interface. The browser address bar displays the URL: forms.yandex.ru/admin/635a1c67c09c022eb02e419a/edit?question=22847031. The page title is "Новая форма (Конструктор)". The main content area is titled "Редактирование вопроса" (Editing question) and shows a question type of "Короткий текст" (Short text). The question text is "Уважаемые родители, пожалуйста заполните анкету". The settings panel on the left includes options for "Обязательный вопрос" (Required question), "Скрытый вопрос" (Hidden question), and "Ограничить количество символов в ответе" (Limit the number of characters in the answer). The "Сохранить" (Save) button is highlighted in yellow.



Цифровые образовательные ресурсы в работе воспитателя ДОО

Новая форма (Конструктор) Главная @ Формы

forms.yandex.ru/admin/635a1c67c09c022eb02e419a/edit?question=22847157

Yandex Forms Главная Мои формы

Создать форму К формам для Бизнеса

Вопрос

Как Вы ласково называете своего ребенка?

+ Добавить комментарий

+ Добавить значение по умолчанию

Настройки

Идентификатор вопроса
answer_short_text_22847157

Обязательный вопрос

Скрытый вопрос

Ограничить количество символов в ответе

От До

Добавить подсказку

Валидация

Отмена Сохранить

Число

Добавить страницу

Рабочий лист "Автоматизация" Главная @ Формы

forms.yandex.ru/admin/62b4b1db7ecabce840aeb7/edit?question=19023825

тесты и квизы Страница 1

Один вариант

Редактирование вопроса

Один вариант

Вопрос

Покажи, как свистит воздух, когда выходит из насоса?

pngtree-simple-style-pumping-element-png-image_...

Комментарий

Следи за артикуляцией звука [с]: губы растянуты в улыбку, зубы «заборником», язык за нижними зубами, по середине язычка идёт холодный воздух.

Удалить комментарий

Ответы

Баллы засчитываются только за один правильный ответ.

C-c-c-c

Правильный

Отмена Сохранить

С-c-c-c

Файл

902 27.10.2022



Цифровые образовательные ресурсы в работе воспитателя ДОО

Рабочий лист "Автоматизация" | Главная @ Формы

forms.yandex.ru/admin/62b4b1db7ecabced840aeb7/edit?question=19023957

toolbar | QR Coder - Ген... | Онлайн фотош... | Главная @ Фор... | Здоровьесбер... | Бонус

тесты и квизы | Страница 1

Один вариант

Редактирование вопроса

Файл

Вопрос

Рассмотри картинки и назови, что на них изображено четко проговаривая звук С

автомatizaciya-zvuka-s-v-slovah.jpg

+ Добавить комментарий

Настройки

Идентификатор вопроса
answer_files_19023957

Обязательный вопрос

Скрытый вопрос

Максимальный размер всех файлов, МБ
20

Отмена Сохранить

Загрузить До 20 файлов (общий размер — до 20 МБ).

Рассмотри картинки и назови, что на них изображено четко проговаривая звук С

Рабочий лист "Автоматизация" | Главная @ Формы

forms.yandex.ru/admin/62b4b1db7ecabced840aeb7/edit?question=19024087

toolbar | QR Coder - Ген... | Онлайн фотош... | Главная @ Фор... | Здоровьесбер... | Бонус

тесты и квизы | Страница 1

Один вариант

image015.jpg

+ Добавить комментарий

Ответы

Сумма баллов засчитается, если будут выбраны все правильные ответы (без неправильных).

стакан	<input checked="" type="checkbox"/> Правильный	1	балл
сова	<input checked="" type="checkbox"/> Правильный	1	балл
стол	<input checked="" type="checkbox"/> Правильный	1	балл
снеговик	<input checked="" type="checkbox"/> Правильный	1	балл
лист	<input checked="" type="checkbox"/> Правильный	1	балл

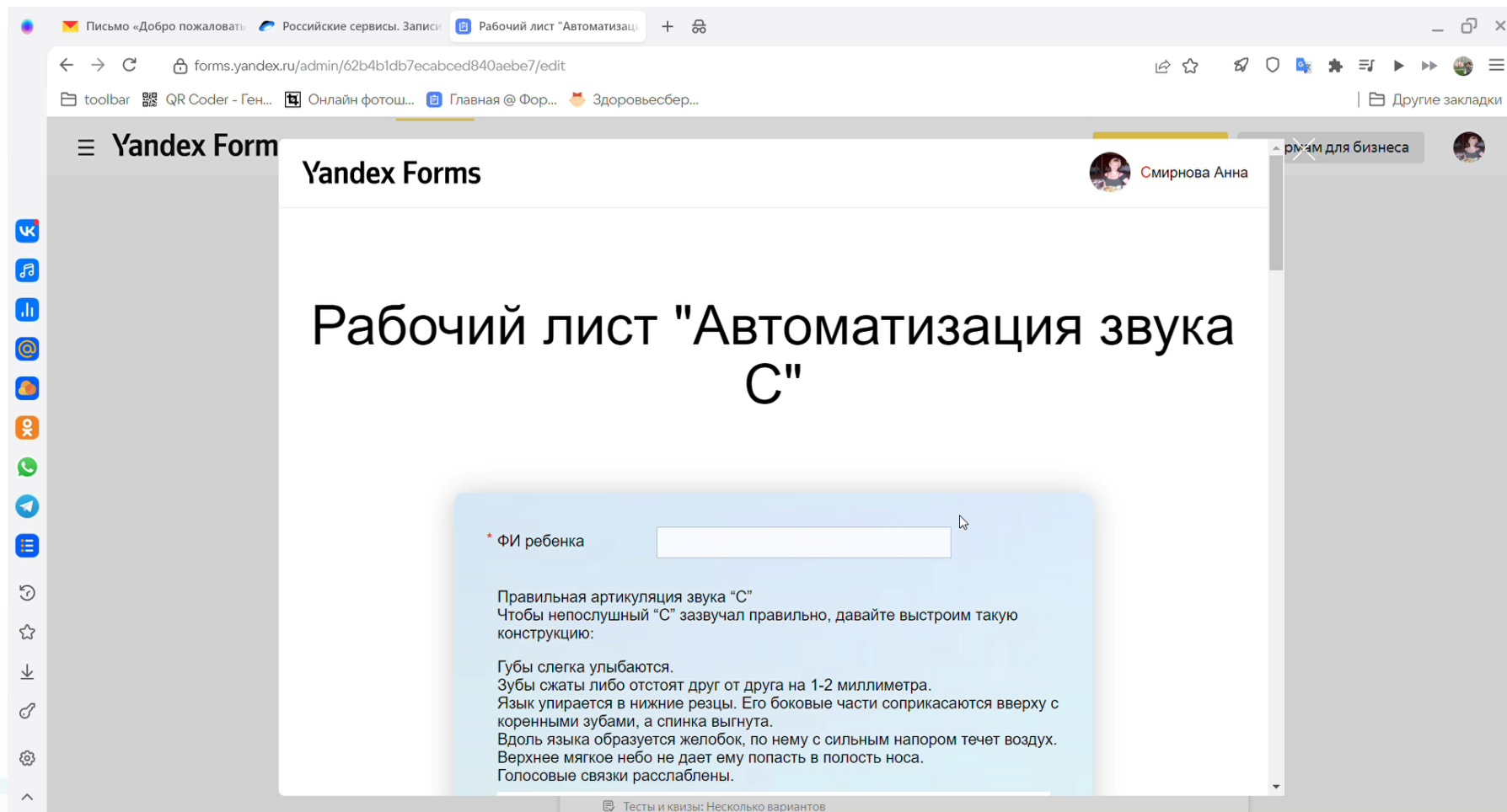
Отмена Сохранить

Художник случайно стер половину своих картинок, рассмотри их внимательно и назови, что нарисовал художник.

ЧТО ПОЛУЧИЛОСЬ?



Цифровые образовательные ресурсы в работе воспитателя ДОО



The screenshot shows a web browser window displaying a Yandex Forms form. The browser's address bar shows the URL: forms.yandex.ru/admin/62b4b1db7ecabced840aeb7/edit. The form is titled "Рабочий лист \"Автоматизация звука С\"". It includes a text input field for the child's name, labeled "* ФИ ребенка". Below the input field, there is a block of text providing instructions on the correct articulation of the letter "С".

Yandex Form

Рабочий лист "Автоматизация звука С"

* ФИ ребенка

Правильная артикуляция звука "С"
Чтобы непослушный "С" зазвучал правильно, давайте выстроим такую конструкцию:

Губы слегка улыбаются.
Зубы сжаты либо отстоят друг от друга на 1-2 миллиметра.
Язык упирается в нижние резцы. Его боковые части соприкасаются вверх с коренными зубами, а спинка выгнута.
Вдоль языка образуется желобок, по нему с сильным напором течет воздух.
Верхнее мягкое небо не дает ему попасть в полость носа.
Голосовые связки расслаблены.

Тесты и квизы: Несколько вариантов



Рабочий лист в Яндекс форме

Цифровые образовательные ресурсы в работе воспитателя ДОО

**«Образование взрослых должно приносить
удовольствие»!**

*ЮНЕСКО (Организация Объединенных Наций по
вопросам образования, науки и культуры)*



Цифровые образовательные ресурсы в работе воспитателя ДОО



Цифровые образовательные ресурсы в работе воспитателя ДОО

**ИКТ должны быть В ПОМОЩЬ,
а не ВМЕСТО!**



«Выживает не самый сильный и не самый умный, а тот,
кто лучше всех откликается на происходящие
изменения...»

Чарльз Дарвин

БЛАГОДАРИМ ЗА ВНИМАНИЕ!



ИКТ в образовательном пространстве дошкольной организации

1. Особенности проведения мероприятий в рамках МО (выступления, видеопрезентации, сроки отчётности)
2. Жеребьёвка видеопрезентаций
3. График проведения МО
4. Ответы на вопросы участников.



***Следующее МО 30.11.2022г. На базе МДОУ
«Детский сад № 170»***