



ОЛЕСЯ ЖУКОВА

3-4

МОИ САМЫЕ ПЕРВЫЕ

ПРОИСИ



УДК 372.3/.4
ББК 74.102
Ж86

Серия «Маленькие гении»

Художники О. Наумова, О. Серебрякова

Жукова, О.С.

Ж86 Мои самые первые прописи. 3-4 года / О.С. Жукова. — М.: Астрель; СПб.: Сова, 2007. — 16 с.: ил. — (Маленькие гении).

ISBN 978-5-271-16005-9

Вы хотите научить малыша писать? Не стоит начинать обучение с прописывания букв и слов. Лучше потренировать руку малыша, выполняя простые и веселые упражнения. Ваш ребенок научится проводить прямые линии, рисовать крючочки, круги и овалы. А эти навыки пригодятся ему в школе для того, чтобы писать красивые, ровные буквы и получать «пятерки»!

УДК 372.3/.4
ББК 74.102

Популярное издание

Жукова Олеся Станиславовна

МОИ САМЫЕ ПЕРВЫЕ ПРОПИСИ. 3-4 ГОДА

Ответственный редактор *О. Жукова*
Художественное оформление: *А. Филиппов*
Технический редактор *Т. Лаврова*
Верстка: *В. Левин*. Корректор *Н. Натарова*

Подписано в печать с готовых диапозитивов заказчика 24.08.07.
Формат 84×108¹/₁₆. Бумага офсетная. Печать офсетная.
Усл. печ. л. 1,68. Доп. тираж 10 100 экз. Заказ 2190.

Санитарно-эпидемиологическое заключение
№ 77.99.60.953.Д.009163.08.07 от 03.08.2007 г.

ООО «Издательство Астрель»
129085, г. Москва, проезд Ольминского, 3а

ООО «Издательство «Сова»
195112, г. Санкт-Петербург, а/я № 51 E-mail: oosova@mail.wplus.net


Издание осуществлено при техническом содействии
ООО «Издательство АСТ»

978-985-16-1196-2
(ООО «Харвест»)





© О. Жукова, 2006
© О. Наумова, О. Серебрякова, иллюстрации, 2006
© ООО «Издательство «Сова», 2007


Издано при участии ООО «Харвест».
Лицензия № 02330/0056935 от 30.04.2004.
Республика Беларусь, 220013, Минск, ул. Кульман, д. 1, корп. 3, эт. 4, к. 42.

Республиканское унитарное предприятие
«Издательство «Белорусский Дом печати».
Республика Беларусь, 220013, Минск, пр. Независимости, 79.

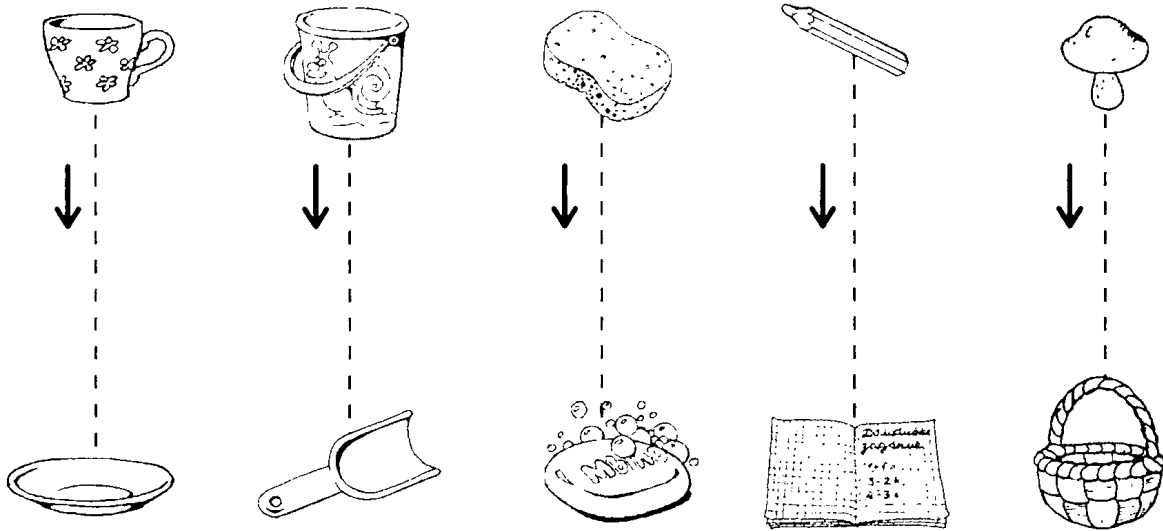
 Учимся проводить горизонтальные линии:

● Расскажи, кто куда спешит.




 Учимся проводить вертикальные линии:

● Объясни, почему эти предметы взаимосвязаны.



● Обведи рисунок.




● Отгадай загадки. Покажи предметы, о которых говорится в загадках.


Одной ручкой всех встречает,
Другой ручкой — провожает.

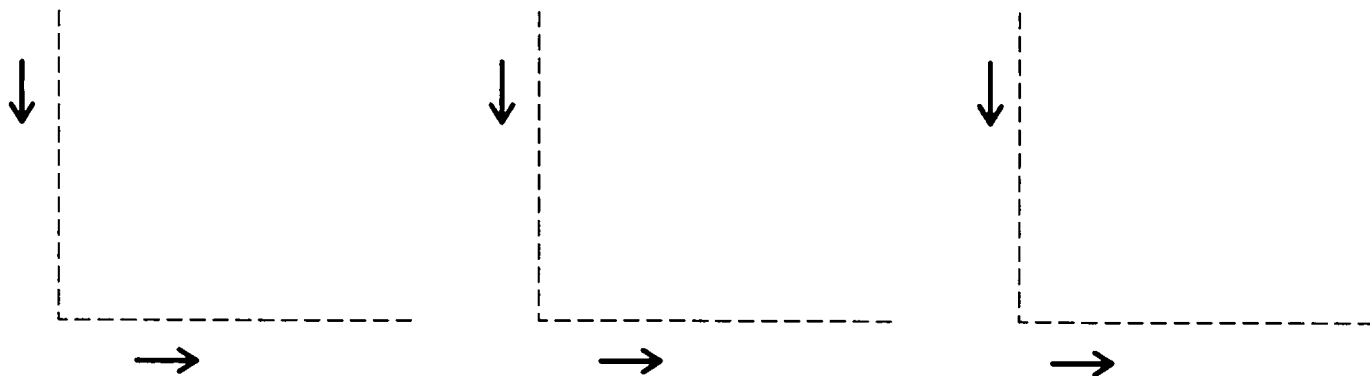
(дверь)

Сто один брат, все в один ряд,
Одним кушаком подпоясаны.



(забор)




 Учимся рисовать пересечённые линии:



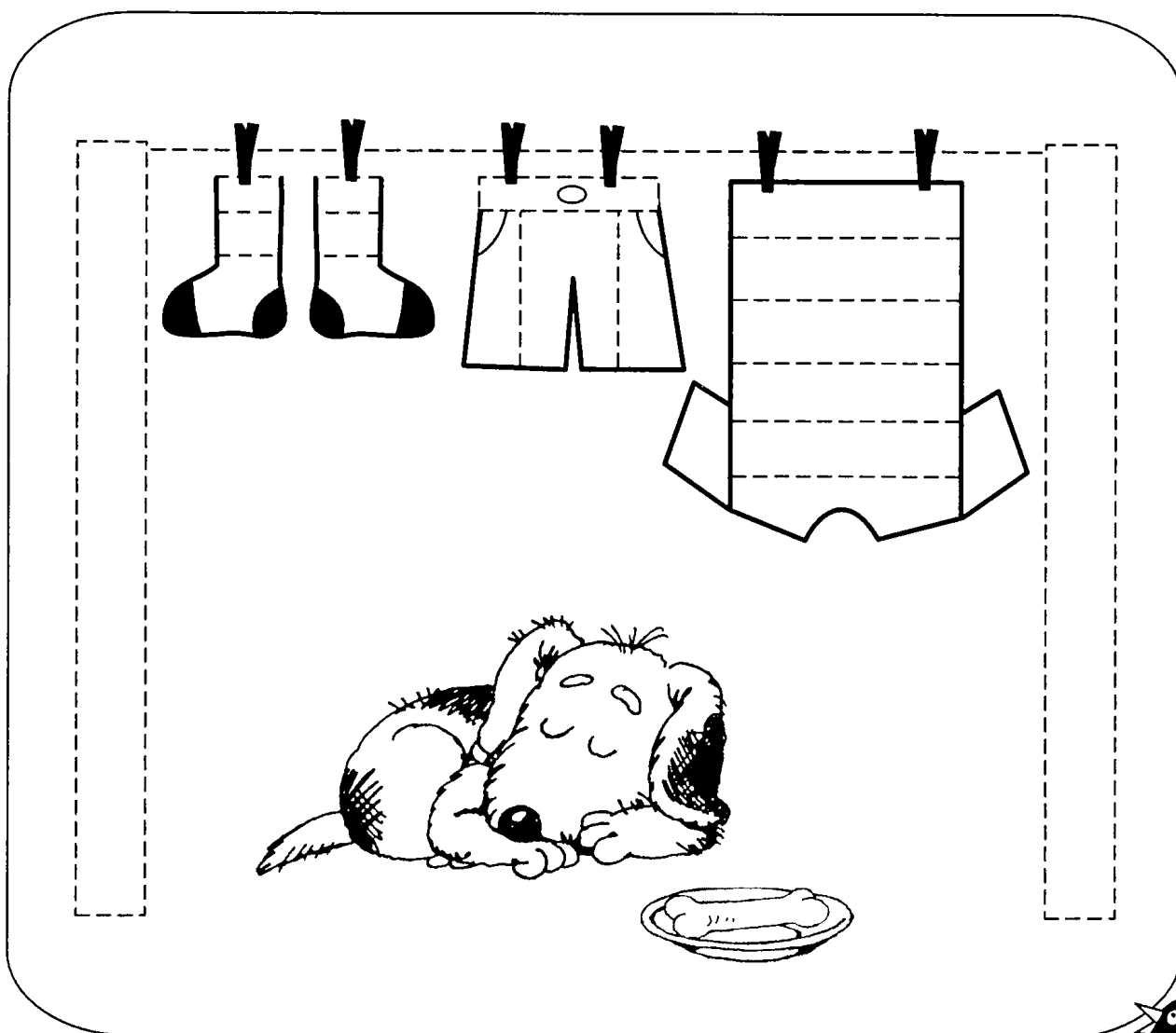
- А теперь дорисуй эти предметы.
Назови мебель, которая здесь нарисована.





- Нарисуй узор на шарфике.



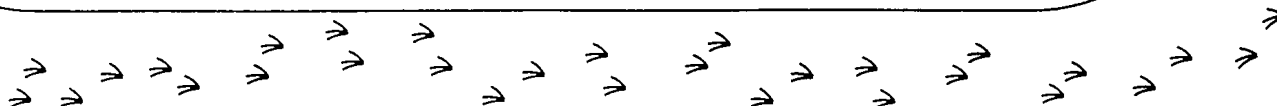
- Назови одежду, которая висит на верёвке.



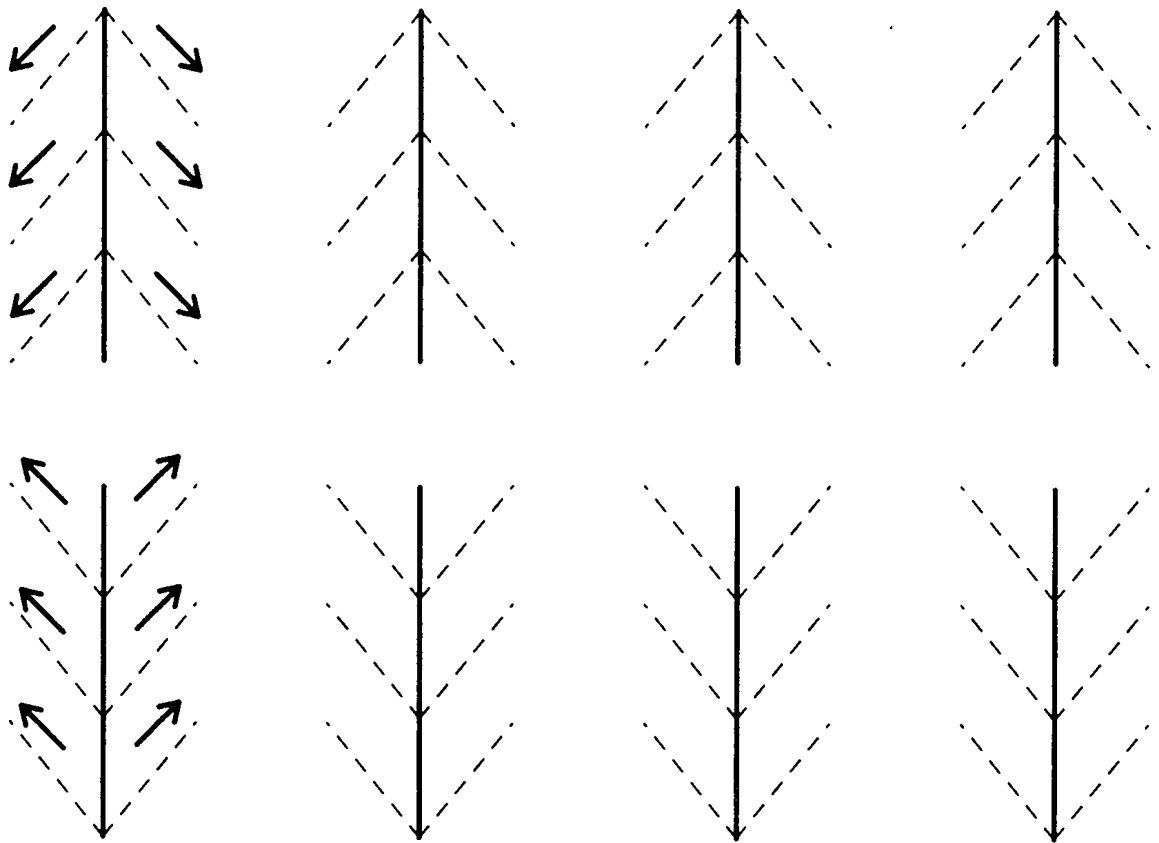
 Учимся рисовать линии под наклоном:




- Рассмотрите картинку.
Ответь на вопросы. Кто летит? Что летит?




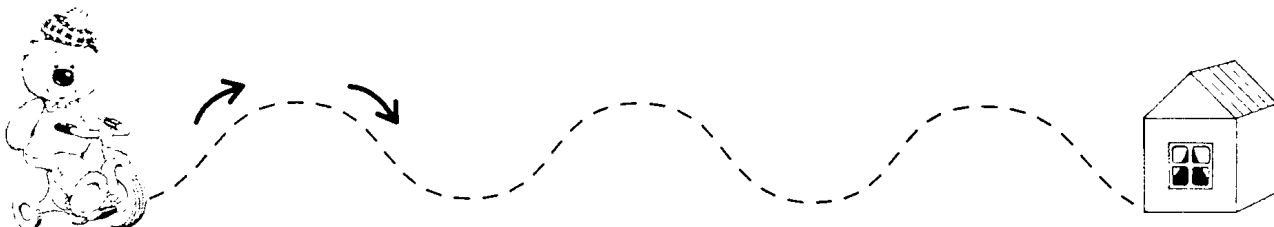
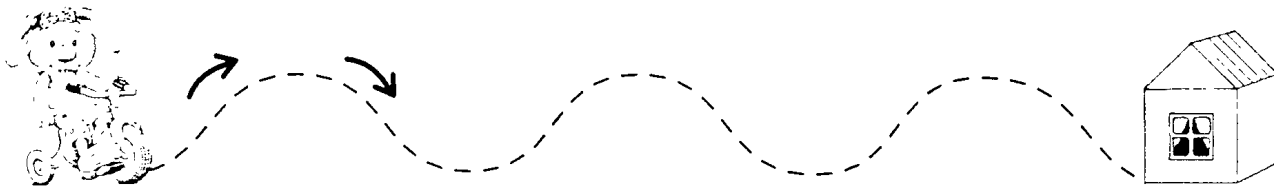
- Учись проводить линии сверху вниз и снизу вверх.



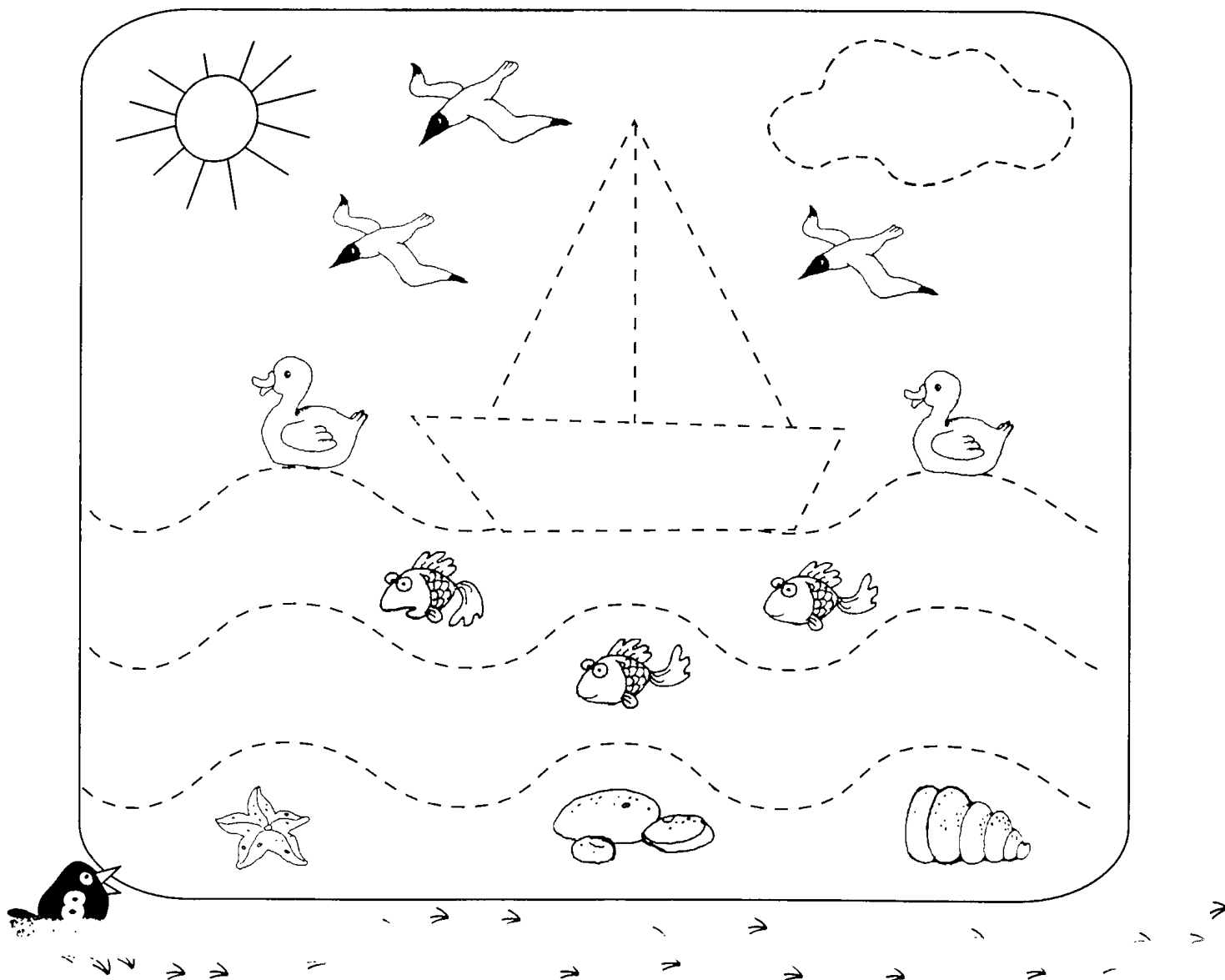
- Помоги ёжику собрать грибы в лесу.



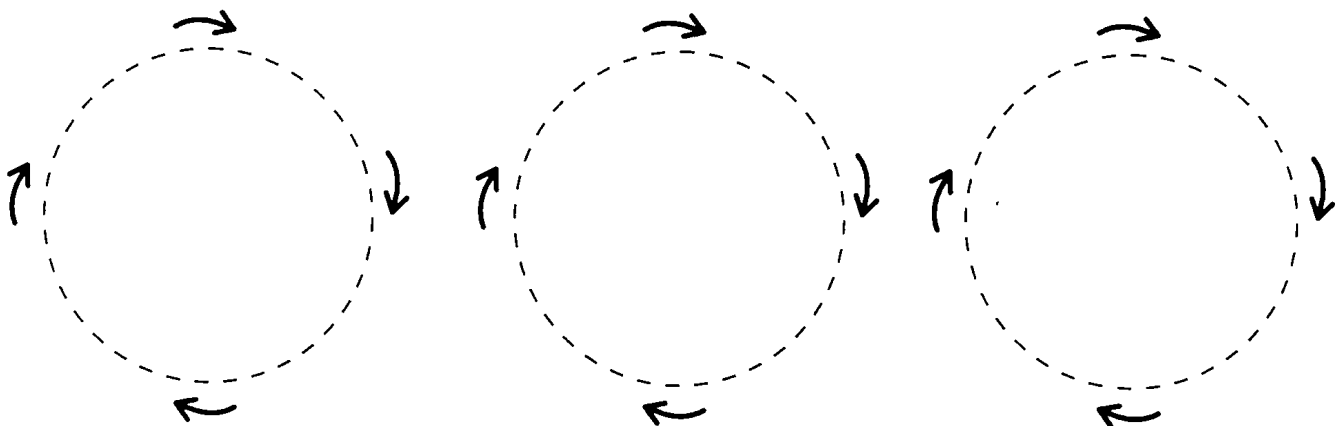
 Учимся рисовать волнистые линии:





- **Рассмотри рисунок. Назови, что ты видишь над водой, на воде, и под водой .**




 Учимся рисовать круги:



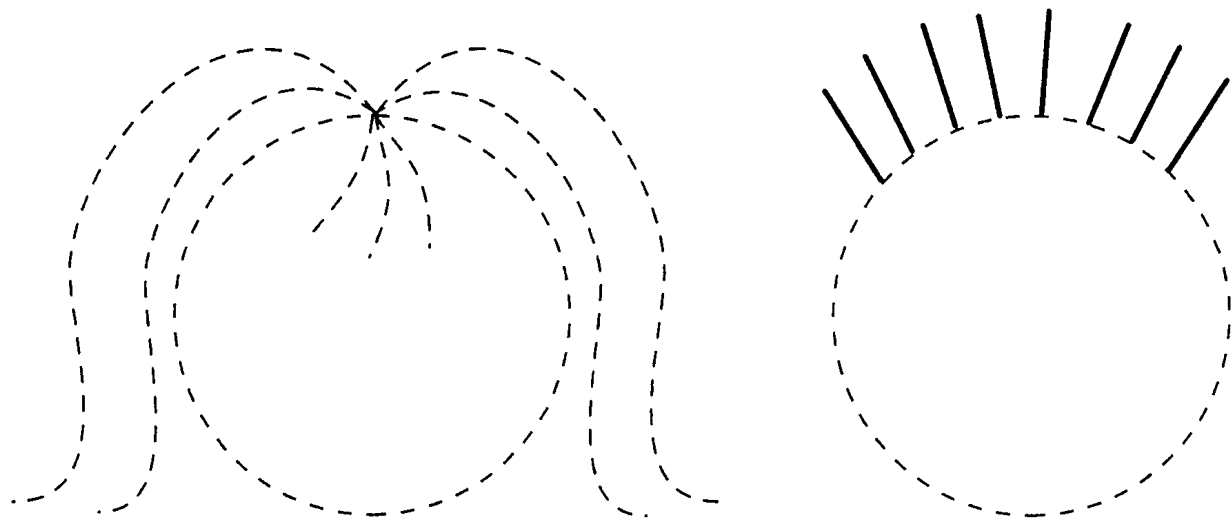
- **Рассмотри рисунок.**
Ответь на вопросы. Кто едет? Что едет?




 Давай научимся рисовать лицо:



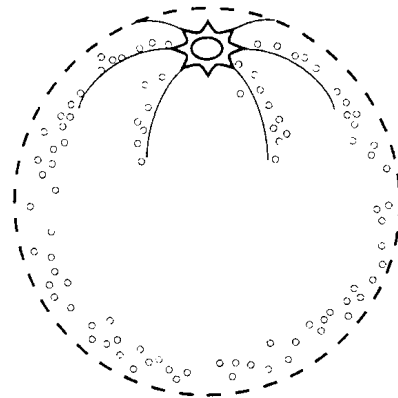
● А теперь нарисуй девочку и мальчика.




● Обведи круг. Назови съедобные предметы.



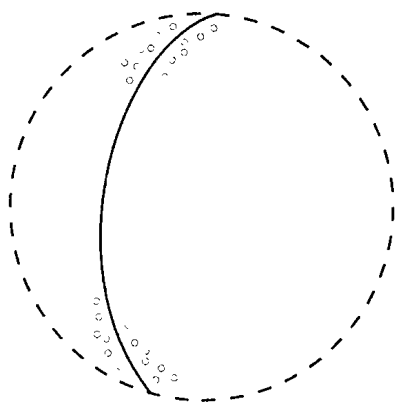
АРБУЗ



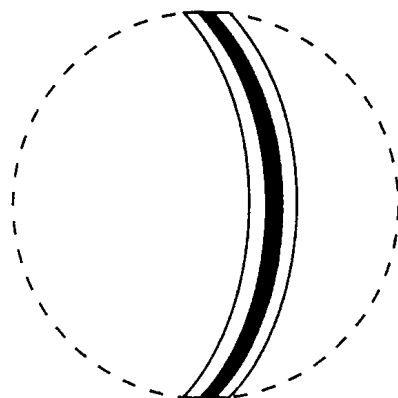
АПЕЛЬСИН



ЯБЛОКО

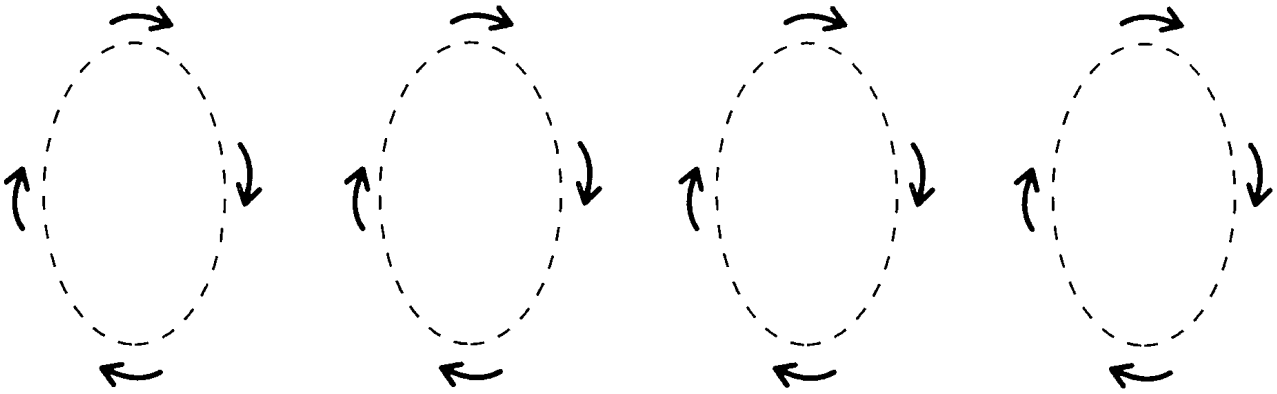


ПЕРСИК

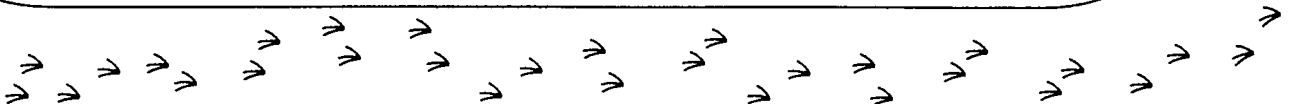



МЯЧИК

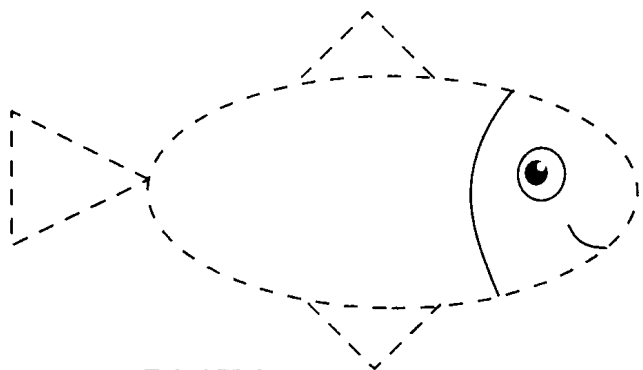
 Учимся рисовать овал:




- Рассмотрй рисунок. Скажи, у кого из детей больше шариков.




● Кто летает? Кто бегают? Кто плавают?



РЫБА



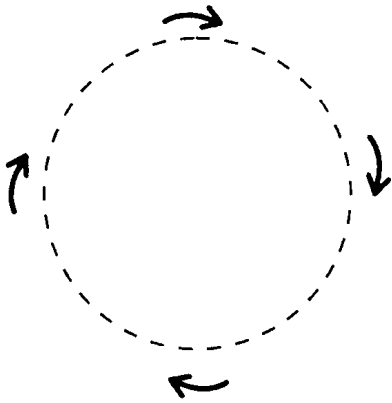
УТКА



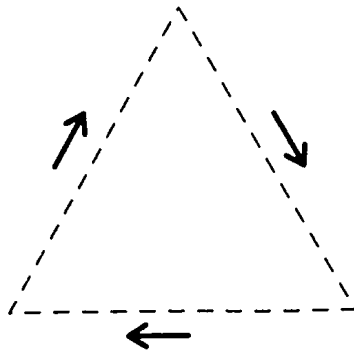
ЖИРАФ

● Нарисуй своё животное.

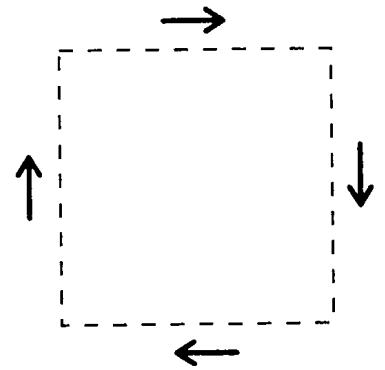
● Обведи и запомни, как называются эти формы.



КРУГ

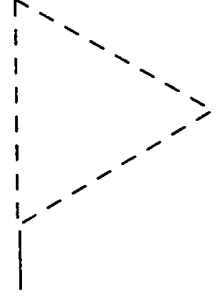
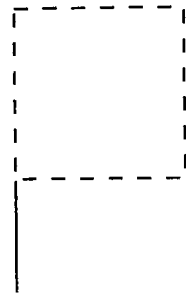
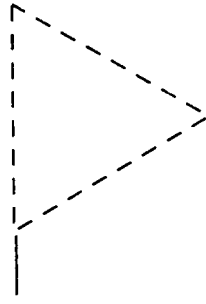

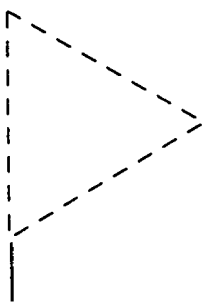


ТРЕУГОЛЬНИК

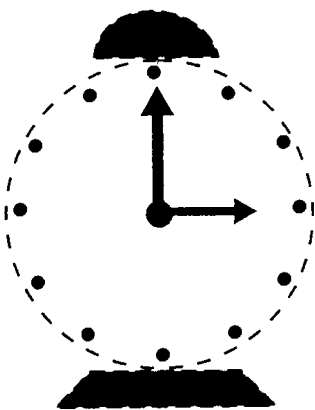


КВАДРАТ


● Нарисуй флажки.




● Дорисуй предметы.



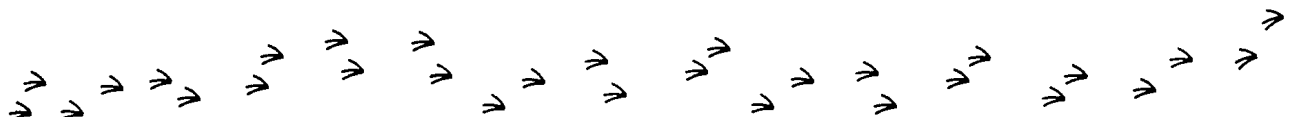
ЧАСЫ



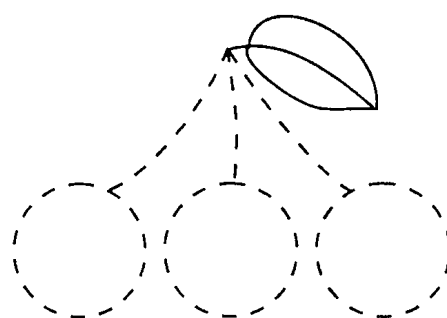

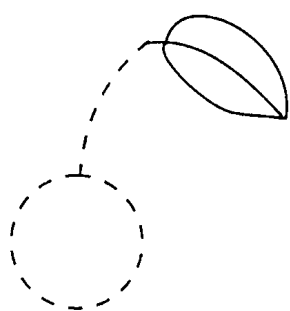
ТЕЛЕВИЗОР



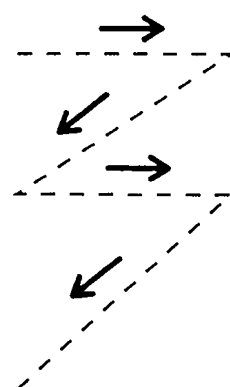
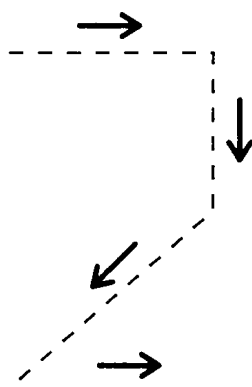
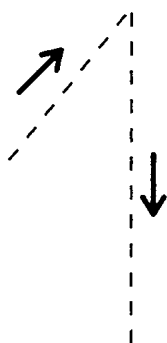
ШАПКА



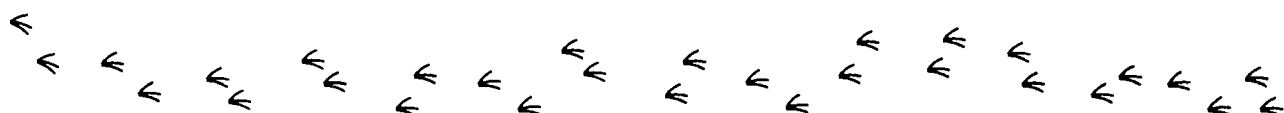
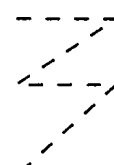
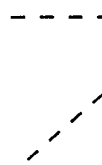
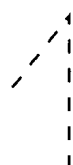
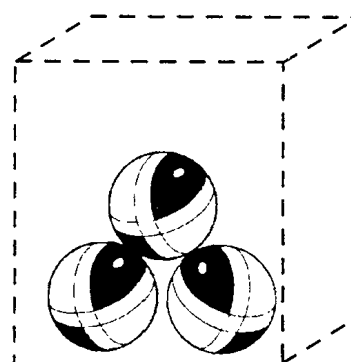
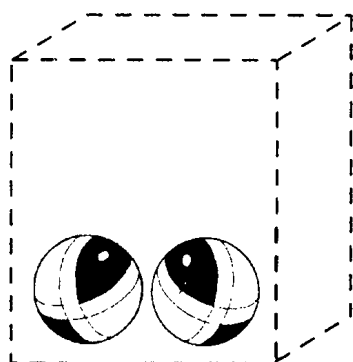
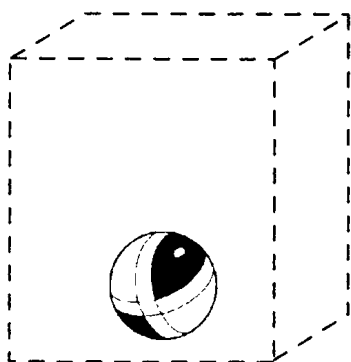
● Сколько вишенек на веточках?



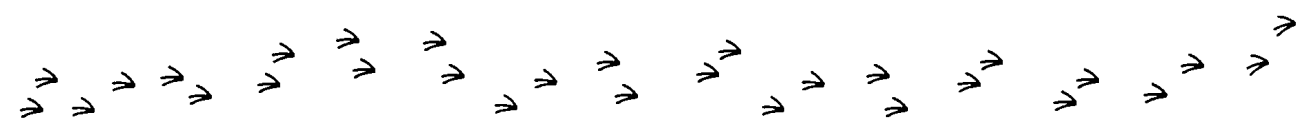
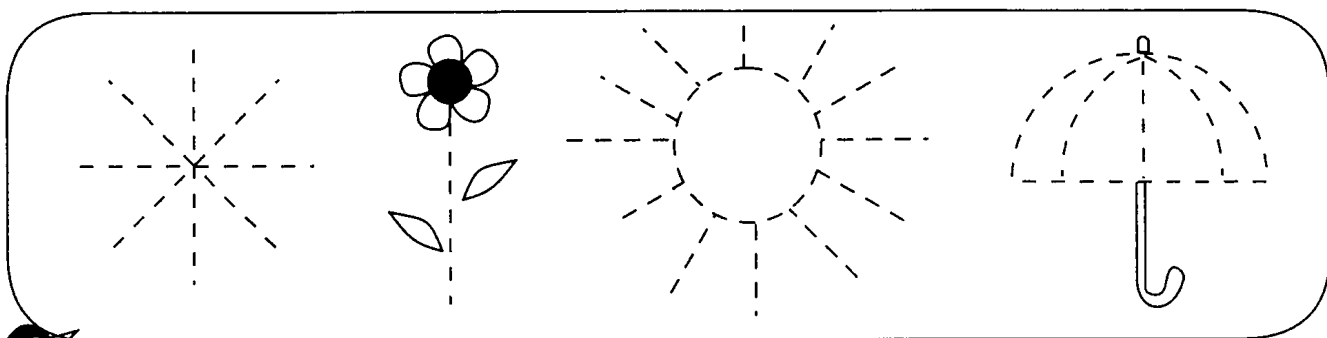

● Напиши цифры.



● Сосчитай, сколько мячиков в коробке.





● Когда это бывает?



МОИ САМЫЕ ПЕРВЫЕ ПРОПИ

Вы хотите научить малыша писать? Не стоит начинать обучение с прописывания букв и слов. Лучше потренировать руку малыша, выполняя простые и веселые упражнения. Ваш ребенок научится проводить прямые линии, рисовать крючочки, круги и овалы. А эти навыки пригодятся ему в школе для того, чтобы писать красивые, ровные буквы и получать «пятерки»!

В СЕРИИ «МАЛЕНЬКИЕ ГЕНИИ» ВЫШЛИ КНИГИ:



МАЛЕНЬКИЕ ГЕНИИ



3-4

4-5

5-6

